



Администрация городского округа – город Галич
Костромской области

ПОСТАНОВЛЕНИЕ

от «01» ноября 2023 года

№ 805

О прогнозе социально-экономического
развития городского округа – город
Галич Костромской области на 2024 год
и плановый период 2025 и 2026 годов

Рассмотрев прогноз социально - экономического развития городского округа - город Галич Костромской области на 2024 год и плановый период 2025 и 2026 годов, в соответствии со статьей 173 Бюджетного кодекса Российской Федерации, постановлением администрации городского округа город Галич Костромской области от 30 августа 2017 года № 621 «Об утверждении Порядка разработки прогноза социально – экономического развития городского округа – город Галич Костромской области»,

постановляю:

1. Одобрить прилагаемый прогноз социально-экономического развития городского округа - город Галич Костромской области на 2024 год и плановый период 2025 и 2026 годов.

2. Признать утратившим силу постановление администрации городского округа – город Галич Костромской области от 03 ноября 2022 года № 704 «О прогнозе социально – экономического развития городского округа – город Галич Костромской области на 2023 год и плановый период 2024 и 2025 годов».

3. Настоящее постановление вступает в силу со дня его подписания.

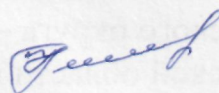
Глава городского округа



А.В. Карамышев

Готовил:

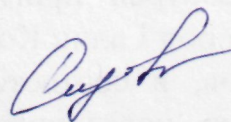
Начальник отдела
экономического развития
и муниципального заказа
администрации городского округа:



Н.Н. Голубева


Согласовано:

Заместитель главы администрации
городского округа,
начальник финансового отдела
администрации городского округа:




Е.В. Сизова

Юрист-консульт юридического отдела
администрации городского округа:



Ю.Л. Сотникова

Управляющий делами главы администрации
городского округа:



Т.Н. Рогозинникова

Рассылка:

Отдел экономического развития и муниципального заказа
Финансовый отдел

- 1
- 1

Приложение

ОДОБРЕН

постановлением администрации
городского округа – город Галич
Костромской области
от «01» мая 2023 г. № 805

Прогноз

социально – экономического развития
городского округа - город Галич Костромской области
на 2024 год и плановый период 2025 и 2026 годов

Прогноз социально-экономического развития городского округа - город Галич Костромской области на 2024 год и плановый период 2025 и 2026 годов подготовлен в соответствии с Бюджетным кодексом Российской Федерации, Федеральным законом от 28 июня 2014 года № 172-ФЗ «О стратегическом планировании в Российской Федерации», постановлением администрации городского округа - город Галич Костромской области от 30 августа 2017 года № 621 «Об утверждении Порядка разработки прогноза социально-экономического развития городского округа - город Галич Костромской области», решением Думы городского округа - город Галич Костромской области от 21 февраля 2018 года № 238 «О Стратегии социально-экономического развития муниципального образования городской округ город Галич Костромской области на период до 2030 года», итогов развития городского округа в январе-августе 2023 года, информации крупных и средних предприятий города по оценке текущего года и перспектив развития на 2024-2026 годы.

Раздел I. Оценка достигнутого уровня социально-экономического
развития городского округа - город Галич Костромской области

Предприятиями промышленности за 2022 год отгружено товаров собственного производства, выполнено работ и услуг собственными силами на 10 119 293,12 тыс. рублей, индекс промышленного производства составил 137,3% к уровню 2021 года.

В структуре промышленного производства водоснабжение, водоотведение, услуги по удалению и рекультивации отходов составляет 1,4%, обеспечение электроэнергией, газом – 1,9%.

На обрабатывающие производства приходится 96,7% отгруженной продукции, что определяет промышленную специализацию города.

В структуре обрабатывающих производств порядка 87,9% объемов отгрузки занимает производство транспортных средств и оборудования, представленное градообразующим предприятием города – АО «Галичский автокрановый завод»,

производство одежды - 5,0%, производство пищевых продуктов - 4,4%, лесопереработка - 2,5%,

За 2022 год в экономику города инвестировано 5 089 538,00 руб., что на 43,5% ниже, чем в 2021 году. Индекс физического объема составил 56,5%. Снижение обусловлено тем, что высокая база инвестиционных вложений ООО «Галичский фанерный комбинат» в связи с реализацией инвестиционного проекта осуществлена в 2021 году.

В 2022 году в городе введено в эксплуатацию 6 169 кв.м. жилья (по сравнению с 2021 годом увеличение на 13,1%).

Оборот розничной торговли по итогам 2022 года составил 3 054 874,5 тыс. рублей и увеличился по сравнению с 2021 годом на 13,1%.

Оборот общественного питания по итогам 2022 года составил 11 306,2 тыс. рублей и увеличился соответственно на 16,0%.

В 2022 году среднемесячная заработная плата работников по полному кругу (включая индивидуальных предпринимателей и работающих у них в найме) составила 34 654,2 рублей и увеличилась по сравнению с 2021 годом на 22,2%.

Наибольший размер среднемесячной заработной платы работников наблюдается в лесопереработке - 56 021,9 руб., производство автотранспортных средств - 49 511,2 рублей.

Среднегодовая численность населения города Галича за 2022 год с учетом проведенной Всероссийской переписи населения в 2020 году составила 12 680 человек.

Естественная убыль населения в 2022 г. сократилась по сравнению с 2021г. на 40 человек (на 19,8%), что вызвано сокращением числа умерших на 63 человека (на 19,4%).

При этом число умерших в 2022 году превысило число родившихся в 2,6 раза (по области - в 2,2 раза).

В 2022г. миграционная убыль населения составила 7 человек (в 2021 г. наблюдался миграционный прирост населения - 6 человек), что обусловлено снижением числа прибывших на 67 человек (на 11,1%).

Раздел II. Оценка факторов и ограничений экономического роста городского округа – город Галич Костромской области в 2024–2026 годах

Показатели прогноза социально-экономического развития городского округа - город Галич Костромской области на 2024 год и на плановый период 2025 и 2026 годов разработаны в двух вариантах - базовом и консервативном (приложение к настоящему прогнозу).

Экономические последствия влияния санкций недружественных стран, введенных против Российской Федерации, в регионе еще не до конца преодолены. В связи с этим сохраняется повышенная неопределенность траектории экономического развития как на кратко-, так и на среднесрочном горизонте, которая будет определяться не только экономическими, но и политическими факторами.

Прогноз разработан в двух вариантах - базовом и консервативном. Базовый вариант описывает наиболее вероятный сценарий развития экономики с учетом ожидаемых внешних условий и принимаемых мер экономической политики.

Консервативный вариант основан на предпосылках об ухудшении внешнеэкономических условий и более сдержанном восстановлении внутреннего спроса.

В базовом и консервативном варианте введение новых санкций недружественными государствами остается ключевым источником риска для параметров прогноза.

Исходя из сложившейся ситуации в экономике, тенденций ее развития и в соответствии с общими подходами к подготовке и определению сценарных условий, основных параметров прогноза социально-экономического развития Российской Федерации и предельных уровней цен (тарифов) на услуги организаций на 2024 год и на плановый период 2025 и 2026 годов, более реальным к использованию является базовый вариант прогноза. Таким образом, далее в пояснительной записке описываются показатели по второму варианту прогноза - базовому.

Раздел III. Показатели базового варианта прогноза социально-экономического развития городского округа – город Галич Костромской области на 2024 – 2026 годы

Глава 1. Промышленное производство

В целом, за прогнозный период объем промышленного производства увеличится на 42,7% к уровню оценки 2023 года (по базовому варианту прогноза).

Определяющее влияние на динамику промышленного производства в прогнозный период будет оказывать рост обрабатывающих производств - на 43,5% к уровню оценки 2023 года.

Наиболее быстрыми темпами к уровню 2023 года будут расти деревообрабатывающее производство - рост в 2,1 раза (210,9%), производство автотранспортных средств, прицепов и полуприцепов – на 24,8%, производство пищевых продуктов - 24,3%), производство одежды – на 12,3%).

Продолжается работа в части оказания содействия предприятиям города по участию в программах государственной поддержки, а также реализации действующих механизмов поддержки предприятий: налоговые преференции, гранты и субсидии на возмещение части понесенных затрат, льготные кредиты.

Глава 2. Потребительский рынок

Потребительский спрос населения является главным индикатором состояния экономики города. Показатель оборота розничной торговли указывает на состояние платежеспособного спроса населения.

В 2024 году рост оборота розничной торговли прогнозируется на уровне 2,0% к предыдущему году в сопоставимых ценах, в 2025 – 2026 годах розничный товарооборот будет ежегодно увеличиваться на 2,5% и 3,0% соответственно.

Прогнозные данные на период до 2026 года отражают положительную тенденцию развития розничных торговых сетей.

В прогнозном периоде с 2024 года по 2026 год будет наблюдаться положительная динамика общественного питания ежегодно на 1,8%, 2,0%, 2,5% соответственно.

Глава 3. Инвестиции в основной капитал за счет всех источников финансирования

В прогнозном периоде объем инвестиций в основной капитал за счет всех источников финансирования составит: в 2024 году – 289 530,9 тыс. руб., в 2025 – 295 932,5 тыс. руб., в 2026 году – 248 190,0 рублей. В структуре инвестиций 80,3% в 2024 году, 98,8% в 2026 году составляют собственные средства предприятий.

Инвестиционные процессы города в высокой степени зависят от деятельности градообразующего предприятия АО «Галичский автокрановый завод» и ООО «Галичский фанерный комбинат», перспектива развития которых обуславливают дальнейшее социально-экономическое развитие, а также от реализации проектов по диверсификации экономики города.

В настоящее время на региональном уровне АО «Галичский автокрановый завод» реализует инвестиционный проект «Технологическое перевооружение действующего производства для серийного выпуска автокранов грузоподъемностью 25-100 тонн с улучшенными потребительскими характеристиками» с объемом инвестиций 274,2 млн. рублей (без учета НДС). Срок реализации проекта - 2021-2024 гг. (4 года).

В рамках инвестиционного проекта завод запустил в работу несколько робототехнических комплексов. Современное оборудование предназначено для сварки коробов секций телескопических стрел автокранов.

Помимо робототехнических комплексов, в рамках инвестпроекта на автокрановом заводе уже запущен в работу высокотехнологичный малярный участок.

Глава 4. Демографическая ситуация

Демографическая ситуация в 2023-2026 годах будет развиваться под влиянием сложившейся динамики рождаемости, смертности и миграции населения, которые определяют сокращение численности населения города. Предполагаемые темпы снижения численности населения города к прогнозному периоду составят 3,4%. Среднегодовая численность населения города в 2026 году составит 12 186 человек.

В связи с улучшением ситуации в экономике города, на конец 2026 года численность зарегистрированных безработных прогнозируется на уровне 2022 года и составит 9 человек, уровень зарегистрированной безработицы на конец года – 0,1%.

Улучшению ситуации на рынке труда будут способствовать восстановление предпринимательской активности, создание новых рабочих мест в результате реализации на территории города инвестиционных проектов.

Глава 5. Трудовые ресурсы и оплата труда

Исходя из намерений предприятий и организаций города фонд оплаты труда (включая индивидуальных предпринимателей и работающих у них в найме) на 2024-2026 годы прогнозируются на уровне 102,9 %, 101,5%, 101,8 % (по базовому варианту прогноза).

В 2024 году среднемесячная начисленная заработная плата (по полному кругу предприятий) составит 36 983,1 руб., к концу прогнозного периода – 38 215,2 рублей.

Наибольшее влияние на ситуацию с фондом оплаты труда оказывают крупные и средние предприятия города более 85%, в 2026 году данный показатель составит 90,8%.

Заработная плата отдельных категорий работников социальной сферы и науки будет поддерживаться на уровне, установленном «майскими» указами Президента Российской Федерации.

ПОКАЗАТЕЛИ

прогноза социально-экономического развития городского округа-город Галич Костромской области
на 2024 год и на плановый период 2025 и 2026 годов

	Единица	2021 год	2022 год	2023 год	2024 год		2025 год		2026 год	
		отчет	отчет	оценка	консервативный	прогноз	консервативный	прогноз	консервативный	прогноз
Промышленное производство										
Отгружено товаров собственного производства, выполнено работ и услуг собственными силами (без НДС и акцизов) по разделам В, С, D, E										
в ценах соответствующих лет	тыс. руб.	7 369 537,86	10 119 293,12	12 719 383,5	14 171 078,3	16 125 526,1	16 420 632,4	17 168 319,0	17 394 463,4	18 150 726,3
в ценах 2022 года	тыс. руб.	x	10 119 293,12	12 047 433,6	13 550 631,3	15 607 520,6	15 107 599,8	15 758 744,1	15 328 466,5	16 042 363,9
индекс промышленного производства	в % к пред. году	119,3	137,3	119,1	112,5	129,6	111,5	101,0	101,5	101,8
<i>в том числе по видам деятельности:</i>										
РАЗДЕЛ С. Обрабатывающие производства										
в ценах соответствующих лет	тыс. руб.	6 994 873,78	9 788 406,61	12 326 179,5	13 756 085,6	15 708 234,0	15 982 205,7	16 726 489,2	16 930 790,9	17 682 159,1
в ценах 2022 года	тыс. руб.	x	9 788 406,61	11 675 182,6	13 174 511,0	15 229 329,0	14 726 457,2	15 374 657,4	14 941 459,5	15 651 288,7
индекс промышленного производства	в % к пред. году		109,8	119,3	112,8	130,4	111,8	101,0	101,5	101,8
<i>в том числе по видам деятельности:</i>										
10. Производство пищевых продуктов										
в ценах соответствующих лет	тыс. руб.	308 296,28	435 024,62	465 328,1	493 795,2	496 782,3	521 337,6	532 748,9	552 893,1	578 397,1

Единица	2021 год	2022 год	2023 год	2024 год		2025 год		2026 год	
	отчет	отчет	оценка	прогноз		прогноз		прогноз	
индекс физического объема	120,5	116,0	101,5	101,5	101,8	102,0	102,5	102,0	102,5
Объем платных услуг населению									
в ценах соответствующих лет	111 979,1	130 643,5	145 300,1	153 215,1	154 254,1	163 617,9	161 880,8	171 036,6	173 891,8
в ценах 2022 года	x	130 643,5	132 211,2	133 665,5	133 930,0	136 072,8	135 403,2	137 163,4	138 522,2
индекс физического объема	99,5	116,7	101,2	101,1	101,3	101,6	101,3	101,3	101,8
Демографическая ситуация									
Численность постоянного населения (среднегодовая)	16 531	12 680	12 616	12 446	12 461	12 322	12 294	12 153	12 186
в % к предыдущему году	99,4	76,7	99,5	98,7	98,8	98,9	98,8	98,9	98,9
Трудовые ресурсы и оплата труда									
Численность экономически активного населения	8476	7045	7085	7095	7100	7110	7100	7110	7115
Среднесписочная численность работников - всего (полный круг)	6 300	6 466	6 551	6 565	6 570	6 580	6 575	6 585	6 595
Фонд начисленной заработной платы - всего (по полному кругу)	2 144 052	2 688 889	2 826 300,2	2 908 094	2 915 748,5	2 964 314,1	2 951 251	3 000 433	3 024 349,0
в % к предыдущему году	115,1	125,4	105,1	102,9	103,2	101,7	101,5	101,7	102,0
Среднемесячная начисленная заработная	28 360,5	34 654,2	35 952,5	36 914,1	36 983,1	37 542,0	37 405,0	37 970,5	38 215,2

	Единица	2021 год		2022 год		2023 год		2024 год		2025 год		2026 год		
		отчет	отчет	отчет	отчет	оценка	консервативный	базовый	консервативный	базовый	консервативный	базовый	консервативный	базовый
плата работников (по полному кругу)														
в % к предыдущему году	%	100,5	122,2	103,7	102,7	102,9	101,3	101,5	101,5	101,5	101,8	101,5	101,8	
Численность безработных (зарегистрированных в службе занятости на конец года)	человек	16	9	9	9	9	9	9	9	9	9	9	9	9
Уровень регистрируемой безработицы	%													
по состоянию на конец года	%	0,19	0,10	0,10	0,10	0,10	0,10	0,10	0,10	0,10	0,10	0,10	0,1	0,1
в среднем за год	%	0,4	0,14	0,10	0,14	0,10	0,10	0,10	0,10	0,10	0,1	0,10	0,1	0,1